



RENAULT
Passion for life

Nový Renault TRAFIC SpaceClass






Nechte se vést svojí intuicí

Nechte se unést harmonickým a dynamickým designem nového vozu Renault SpaceClass. Vytříbené a suverénní linie, chromovaná maska chladiče a světelný podpis (C-Shape) s Full-LED světlomety. Vůz je skromný a elegantní – zastavte se pohledem u jeho disků s diamantovým efektem, tmavě tónovaných skel oken a exkluzivního metalického odstínu šedá Comète. Oddejte se potěšení objevovat nové zážitky z cestování obklopeni luxusem, komfortem a pohodou.










Odhalte své vnitřní bohatství


Některá místa vzbuzují touhu vydat se ještě dál. Nový Renault SpaceClass s vyvýšenou polohou sezení, kůží čalouněnými sedadly a kůží potaženým volantem vyzývá k poklidné jízdě. Černé lesklé a chromované prvky palubní desky evokují interiér sedanu vyšší třídy. Na středové konzoli je umístěno ovládání automatické klimatizace a dotykový displej s navigací R-LINK Evolution nebo MediaNav Evolution s funkcí zrcadlení smartphonu a couvací kamerou. Nový Renault SpaceClass vybavený motorem 2,0 l a automatickou převodovkou EDC nabídne výjimečné potěšení z jízdy.





Pocity neměly k vyjádření nikdy tolik prostoru

Nový Renault SpaceClass své cestující hýčká, byl navržen pro přepravu až devíti osob, kterým nabízí maximální možný komfort. Jeho modulární koncepce se snoubí s pohodlím. Exkluzivní kožené čalounění, přídatná klimatizace a topení pro zadní část a také individuální LED čtecí lampičky přeměňují prostor pro cestující v privátní luxusní apartmá, ve kterém je možné díky zatmaveným sklům odpočívat nebo nerušeně pracovat. Zásuvky 220 V, 12 V a porty USB umožňují nabíjení smartphonů, tabletů nebo počítačů. S pakem Signature se Renault SpaceClass dokonce přeměňuje na mobilní salónek se sklopným a posuvným stolkem a otočnými samostatnými sedadly uchycenými v kolejnicích.





Barvy karoserie



Šedá metalická Platine



Šedá metalická Comète



Šedá metalická Cassiopée



Černá metalická Midnight



Hnědá metalická Cuivre



Běžová metalická Cendre



Modrá metalická Panorama

Disky kol



Disky kol z lehkých slitin 17" Cyclade




Disky kol z lehkých slitin 17" Cyclade s diamantovým efektem

Čalounění



Čalounění Java



Kožené čalounění Riviera

Pohonné jednotky

	ENERGY dCi 145	ENERGY dCi 145 EDC6	ENERGY dCi 170 EDC6
Maximální výkon kW (k) / (ot/min)			
Maximální točivý moment (Nm)	350	350	380
6stupňová převodovka	Manuální	Automatická dvouspojková	Automatická dvouspojková
Stop & Start		Ano	
Emisní norma		EURO 6	
Spotřeba v kombinovaném cyklu NEDC (l/100 km) ⁽¹⁾	n/a	n/a	n/a
CO ₂ (g/km) ⁽¹⁾	n/a	n/a	n/a

⁽¹⁾ Spotřeba paliva je podobně jako emise CO₂ schválena v souladu se standardní předepsanou metodou. Je stejná pro všechny výrobce a umožňuje srovnání mezi jednotlivými vozy. Spotřeba v reálných podmínkách závisí na podmínkách používání vozu, na výbavě a na stylu jízdy řidiče.

Výbava

Exteriér

- Full LED světlomety
- LED denní svícení ve tvaru „C“
- Zadní výklopné dveře
- Vnější detaily v povrchové úpravě „lesklá černá“ (vnější zpětná zrcátka a boční lišty, kliky dveří, lišta nad zadní registrační značkou)
- Dešťový a světelný senzor
- Disky kol z lehkých slitin 17" Cyclade
- Metalický lak
- Právě posuvné dveře a levý panel s posuvnými okny
- Mlhové světlomety s funkcí přisvěcování do zatáček
- Zadní zatmavená skla Dark Privacy (propustnost 10%)

Interiér

- 2 třímístné lavice na kolejnicích (2 + 1 se systémem Easy-Entry)
- 2 úchyty Isofix na bočních sedadlech 2. a 3. řady
- 2 porty USB (na každé straně ve 3. řadě)
- 6 individuálních LED čtecích lampiček
- Automatická klimatizace pro řidiče a spolujezdce
- Manuální klimatizace a přídatné topení pro 2. a 3. řadu
- Kryt zavazadlového prostoru
- 4 posuvná oka v prostoru pro zavazadla
- Zásuvka 220 V (max. 300 W) pro 2. řadu a zásuvka 12 V (3. řada)
- Kožený volant

Řízení a bezpečnost

- Tempomat s omezovačem rychlosti
- Asistent rozjezdu do kopce
- Systém kontroly trakce Extended Grip
- Zadní parkovací asistent

Paket Signature (na přání)

- 2 samostatná otočná sedadla s Isofix
- Disky kol z lehkých slitin 17" Cyclade, černé s diamantovým efektem
- Kožené čalounění Riviera
- Vyhřívaná přední sedadla

Paket Escapade (na přání)

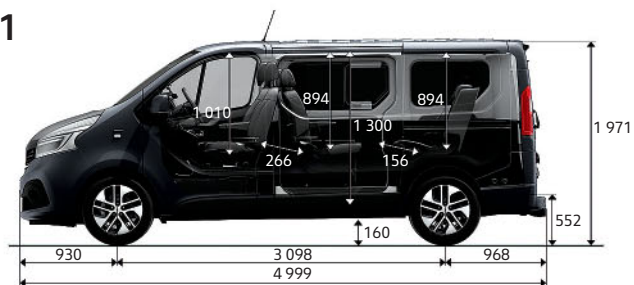
- 2 samostatná otočná sedadla s Isofix na kolejnicích (2. řada)
- 3 místná lavice rozložitelná na lůžko
- Čtecí lampička LED bez automatického vypínání ve 3. řadě
- Posuvný a vyjímatelný stolek

Výbava na přání (výběr)

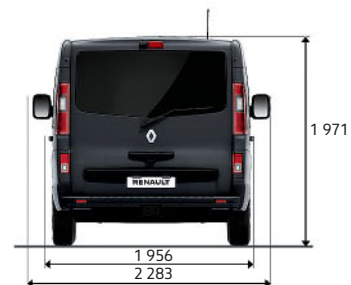
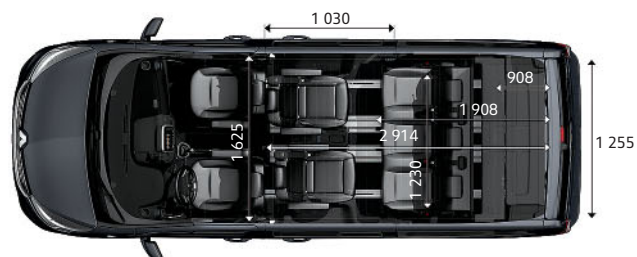
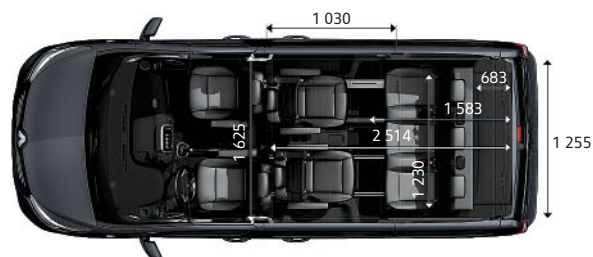
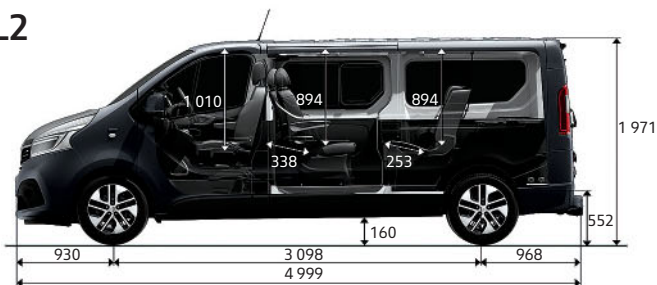
- Přední parkovací asistent
- Dvoumístné sedadlo spolujezdce s úložným prostorem 54l pod sedákem
- Cuvací kamera
- Multimediální systém R-LINK Evolution s integrovanou navigací a funkcí zrcadlení smartphonu
- Kožené čalounění
- Vyhřívaná přední sedadla

Rozměry

L1



L2



Vnější a vnitřní rozměry (v mm)

	L1	L2
Celková délka	4999	5399
Celková šířka / se zpětnými zrcátky	1956/2283	1956/2283
Výška při nenaloženém stavu	1971	1971
Rozvor	3098	3498
Přední a zadní převis	933/968	933/968
Ložná délka* standardně	683	908
Ložná délka* bez třetí řady sedadel	1583/1601	1908/1926
Ložná délka* bez druhé a třetí řady sedadel	2514	2914
Max. vnitřní šířka	1625	1625
Šířka mezi podběhy kol	1230	1230
Užitečná výška	1300	1300
Světlá výška	160	160
Výška pod střechou v 1. řadě	1010	1010
Výška pod střechou ve 2. řadě	894	894
Výška pod střechou ve 3. řadě	894	894

Vnější a vnitřní rozměry (v mm)

	L1	L2
Prostor pro kolena u samostatného sedadla v 1. řadě	266 ve 2. řadě 156 ve 3. řadě	338 ve 2. řadě 253 ve 3. řadě
Prostor pro kolena u lavice v 1. řadě	192 ve 2. řadě 156 ve 3. řadě	265 ve 2. řadě 253 ve 3. řadě
Prostor pro kolena zády k jízdě u samostatného sedadla v 1. řadě	126	255
Prostor pro kolena zády k jízdě u lavice v 1. řadě	51	179


Boční posuvné dveře a zadní dveře

	L1	L2
Šířka vstupu u bočních posuvných dveří ve výšce 100 mm od podlahy	1030	1030
Výška vstupu u bočních posuvných dveří	1255	1255
Šířka vstupu u zadních dveří ve výšce 70 mm od podlahy	1255	1255
Výška vstupu u dveří / výklopných dveří	1300	1300
Nakládací práh u zadních dveří	552	552


* Ložná délka na podlaze s výklopnými dveřmi. ** Podle typu sedadel.

Objevte Renault SpaceClass
na www.renault.cz

Obsahu této publikace, její přesnosti a aktuálnosti k datu jejího tisku jsme věnovali veškerou péči. Tento dokument byl vytvořen na základě předchozí sériové výroby nebo prototypů. V rámci politiky trvalého zdokonalování si Renault vyhrazuje právo kdykoliv provést modifikace popsaných a uvedených specifikací, vozidel a příslušenství. Tyto modifikace Renault svým autorizovaným prodejcům sdělí v co nejkratší lhůtě. Jednotlivé verze se mohou lišit podle toho, pro kterou zemi jsou určeny (jako sériové, za příplatek nebo jako příslušenství), některé vybavení nemusí být k dispozici. Aktuální informace o našich produktech získáte u svého autorizovaného prodejce. Z technických a polygrafických důvodů se mohou barvy uvedené v tomto dokumentu mírně lišit od skutečných barev karoserie nebo materiálů použitých v interiérech vozů. Všechna práva vyhrazena. Rozmnožování této brožury nebo její části v jakékoliv podobě nebo jakýmkoliv způsobem je bez předchozího písemného souhlasu společnosti Renault zakázáno.

Renault doporučuje 

CZ 06/2019 – R3197

 Prodigious Autor fotografie: T. Motta – Mathématique – © Renault Marketing 3D-Commerce.